










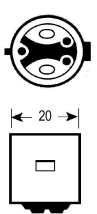


ECLAIRAGE OPERATOIRE MARTIN

MARTIN		ML500/ML501 C-450 	ML700/ML701 C-570 	ML1000/1001 C-950G 		
	<i>Equivalence</i>	86-903-00	filament axial 86-905-01	88-906-24 86/88-907-01	86-910-02 88-907-24	88-905-24
	Référence	727006	727008	715025	715031	715026
	Culot	G6,35	G6,35	G6,35	G6,35	G6,35
	Volts Watts	24 55	24 120	24 150	24 250	24 100

MARTIN	KIT LAMPE + DOUILLE ET VIS			
				
	<i>Equivalence</i>	ML 501	ML701	ML1001
	Référence	727008K	715025K	715031K
	Culot Volts Watts	G6,35 24 120	G6,35 24 150	G6,35 24 250

MARTIN	KIT 2 LAMPES ML702	
		
	<i>Equivalence</i>	86-907-02
	Référence	727702*
	Culot Volts Watts	G12 24 70

MARTIN			
	<i>Equivalence</i>	88-916-04	88-916-02
	Référence	727060	727063
	Culot Volts Watts	Ba20d 24 25	Ba20d 24 50

*Soumis à Eco-contribution