






## LAMPES DE SOINS ET D'EXAMEN

<b>QUALITE DES MARQUES</b>  - OSRAM - PHILIPS - SYLVANIA	<b>Dichroïque - 3000° K –                  Fermée (avec verre de protection) –                  Diamètre : 50 mm                  (ouverte : sur commande)</b>								
									
<b>Angle</b>	10°	24°	36°	10°	24°	36°	10°	24°	36°
<b>Référence</b>	122012F	122024F	122036F	123512F	123524F	123536F	125012F	125024F	125036F
<i>Code ansi</i>	<i>ESX</i>	<i>BBF</i>	<i>BAB</i>	<i>FMT</i>	<i>FMV</i>	<i>FMW</i>	<i>EXT</i>	<i>EXZ</i>	<i>EXN</i>
<b>Culot</b>		GU5,3			GU5,3			GU5,3	
<b>Volts</b>		12V			12V			12V	
<b>Watts</b>		20W			35W			50W	
<b>Heures</b>		4000			4000			4000	

	<b>Dichroïque 3000°K - Diamètre : 35 mm                  Fermée (avec verre de protection)                  (ouverte : sur commande)</b>				<b>Dichroïque                  Diamètre 50 mm</b>
					
<b>Angle</b>	10°	38°	10°	38°	14°
<b>Référence</b>	122010F	122030F	123510F	123530F	127514
<i>Code ansi</i>	<i>FTB</i>	<i>FTD</i>	<i>FTE</i>	<i>FTH</i>	<i>EYF</i>
<b>Culot</b>	GU4		GU4		GU5,3
<b>Volts</b>	12V		12V		12V
<b>Watts</b>	20W		35W		75W
<b>Heures</b>	4000		4000		2000

	<b>Réflecteur aluminium Fermée - Diam. 56 mm</b>		<b>Réflecteur aluminium</b>
			
<b>Angle</b>	14°	25°	8°
<b>Référence</b>	<b>163514F</b>	<b>125025F</b>	<b>122008</b>
<b>Code ansi</b>	<b>GBH</b>	<b>GBK</b>	-
<b>Culot</b>	<b>Ba15d</b>	<b>Ba15d</b>	<b>G4</b>
<b>Volts</b>	<b>6V</b>	<b>12V</b>	<b>12V</b>
<b>Watts</b>	<b>35W</b>	<b>50W</b>	<b>20W</b>
<b>Heures</b>	<b>4000</b>	<b>4000</b>	<b>2000</b>