













ECLAIRAGE OPERATOIRE BERCHTOLD


BERCHTOLD	D200	D300	C450/C452	
				
	<i>Equivalence</i>	<i>CZ 940-12</i>	<i>CZ 955-12</i>	<i>CZ 905-22</i>
	Référence	727021	727022	727007
	Culot Volts Watts	G6,35 12 35	G6,35 12 50	G6,35 22,8 110

BERCHTOLD	C570 D500/530/650+	C950G/C952 D650	C200/C300 D300	
				
	<i>Equivalence</i>	<i>CZ 906-24 CZ 908-22</i>	<i>CZ 907-22</i>	<i>CZ 904-24</i>
	Référence	727009	727011	727006
	Culot Volts Watts	G6,35 22,8 150	G6,35 22,8 250	G6,35 24 55

BERCHTOLD	B480/B680 B950/C450(AM)			C571/C572
	<i>Equivalence</i>	<i>CZ 905-24</i>	<i>CZ 905-00</i>	<i>CZ 908-24</i>
	Référence	715026	727008	715025
	Culot Volts Watts	G6,35 24 100	G6,35 24 120	G6,35 24 150

	C950		D660
BERCHTOLD			
<i>Equivalence</i>	<i>CZ 907-24</i>	<i>CZ 945-24</i>	<i>CZ 909-22</i>
Référence	715031	727002	727014
Culot	G6,35	G6,35	G6,35
Volts	24	22,8	22,8
Watts	250	40	150

	E655	E805
BERCHTOLD		
<i>Equivalence</i>	<i>CZ 908-50</i>	<i>CZ 908-60</i>
Référence	727655	727805
Culot	G12	G12
Volts	24	24
Watts	70	150

		
BERCHTOLD		
<i>Equivalence</i>	<i>CZ 916-04</i>	<i>CZ 916-02</i>
Référence	727060	727063
Culot	Ba20d	Ba20d
Volts	24	24
Watts	25	50