



















LAMPES POUR APPAREILS DE DIAGNOSTIC




TOPCON	Ø35x55mm			
				
<i>Equivalence</i>	<i>LM25</i>	<i>SS3, OM2 LM3/5/6/7/2B/3B</i>	<i>LMP5</i>	<i>LMP6</i>
Référence	925030	925031	925036	925045
Culot	E27	E27	Ba15d	
Volts	<i>Verre clair</i> 220	<i>Verre opaque</i> 220	6	
Watts	15	15	15	




TOPCON			
			
<i>Equivalence</i>	<i>ACP8</i>	<i>SL1E/2E/3F/7F/2D</i>	<i>SL8Z</i>
Référence	925023	925034	925037
Culot	Support spécial	Support spécial	Support spécial
Volts	12	6	12
Watts	50	20	30




HAAG STREIT					
					
<i>Equivalence</i>	<i>900-930</i>	<i>940-750</i>	<i>BC</i>	<i>940</i>	<i>OCTOPUS</i>
Référence	925026	925028	925020	925002	106915*
Culot	E14-44	E14-40	Support spécial	Ba15s	G12
Volts	6	6	12	6	75W
Ampères / Watts	4,5A	4,5A	30W	5W	75W



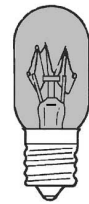
OPTIMAT	
Référence	913880
Culot	E14
Volts	220
Watts	15

ZEISS	
	Point de fixation
Référence	986107
Volts	12V
<i>Equivalence</i>	386107

PROJECTEURS DE TEST			
	<i>L28/L29</i> <i>Luneau 12.42.52</i>	<i>L20/L21</i> <i>Luneau 17.60.01</i>	<i>Visiotest Essilor</i>
<i>Equivalence</i>			
Référence	715006	925086	925033
Culot	G4	P30s	E14
Volts	6	12	220
Watts	20	25	25

PROJECTEURS DE TEST			
	<i>MOLLER</i> <i>Luneau 15.36.80</i>	<i>TOMY</i> <i>Luneau 15.06.81</i>	
<i>Equivalence</i>			
Référence	925087	925084	925032
Culot	P17s	P28s	Ba15d
Volts	12	6	7
Watts	25	33	35

RODENSTOCK				
	<i>Equivalence</i>	630.03.00.040 70464	465.01.00.130 70506	600.99.00.010
Référence	925128	970506	925016	925129
Culot	P25s	P25s	E14	spécial
Volts	12	6	230	6
Watts	25	15	15	15
Durée de vie(h)	100	100		

FRONTO - FOCOMETRES	Ø30x48mm		
			
<i>Equivalence</i>	<i>INAMI</i>		
Référence	925029	925041	925041D
Culot	E27	E16	
Volts	220	220	
Watts	15	15	
Durée de vie (h)	500	300	
	<i>Verre opaque</i>	<i>Verre clair</i>	<i>Verre opaque</i>